

# MACKMYRA SVENSK WHISKY AB (PUBL)

## Q1 KVARTALSRAPPORT

JANUARI-MARS 2024



**MACKMYRA 25**  
25 YEARS ANNIVERSARY 1999 – 2024

# MACKMYRA

SWEDISH SINGLE MALT WHISKY

RESULTATET I KORTHET	2024	2023	2023
	jan-mar	jan-mar	Helår
Nettoomsättning, MSEK	14,6	16,9	70,8
<i>Omsättningstillväxt</i>	-13%	-17%	-13%
Försäljning Flaskor, MSEK	8,8	7,5	31,8
Försäljning Fat MSEK	4,8	7,3	25,4
Försäljning Upplevelser MSEK	0,7	1,6	6,6
Försäljning Övrigt MSEK	0,4	0,4	7,0
Bruttoresultat, MSEK	9,0	7,9	-25,9
<i>Bruttovinstmarginal, procent</i>	62%	47%	-37%
Rörelseresultat, MSEK	-0,7	-4,3	-75,5
Finansnetto, MSEK	-1,6	-2,2	-17,5
Skatt, MSEK	0,0	0,0	-0,1
Resultat efter skatt, MSEK	-2,3	-6,4	-93,1
Kassaflöde efter investeringar, MSEK	-8,3	-18,2	-27,5
Resultat per aktie före full utspädning, SEK	-0,01 kr	-0,18 kr	-0,59 kr

## Q1 – Året inleds med ett kraftigt förbättrat rörelseresultat

- Nettoomsättningen uppgår under det första kvartalet till 14,6 MSEK (16,9) en försämring med 13%.
- Bruttoresultatet uppgår under det första kvartalet till 9,0 MSEK (7,9) en förbättring med 1,1 MSEK.
- Rörelseresultatet uppgår under det första kvartalet till -0,7 MSEK (-4,3), en förbättring med 3,6 MSEK.
- Kassaflödet efter investeringar uppgår under det första kvartalet till -8,3 MSEK (-18,2) en förbättring med 9,9 MSEK.
- Resultat per aktie före full utspädning uppgår under det första kvartalet till -0,01 kr (-0,18).

## VÄSENTLIGA HÄNDELSER UNDER Q1

Mackmyra Svensk Whiskys styrelse har den 15 januari 2024, med stöd av bemyndigande från extra bolagsstämman den 14 november 2023, beslutat om en riktad nyemission av 143 369 units, bestående av B-aktier och teckningsoptioner av serie TO1B, till en garant i företrädesemissionen.

Den checkräkningskredit bolaget har via SEB har sagts upp av banken per 31 mars 2024. Någon ny finansiering för att möta svängningar i rörelsen finns ännu ej på plats.

Mackmyra Svensk Whisky informerade i mitten av februari att ett steg mot en mer hållbar framtid tas genom att låta storsäljaren Mack by Mackmyra transformeras till en PET-flaska. Genom att erbjuda högkvalitativ svensk hantverksprit till en lägre prispunkt i en miljövänligare förpackning strävar bolaget efter att göra sina produkter tillgängliga för en bredare publik utan att kompromissa med vare sig kvalitet eller hållbarhet.

Mackmyra Svensk Whisky, en av världens mest innovativa spritproducenter och pionjärer av nordisk single malt whisky, firar stolt 25 år av innovation, hållbarhet och upplevelser. 2024 blir ett jubileumsår där Mackmyra presenterar unika evenemang, jubileumsutgåvor, provningar och ett exklusivt jubileumsfat.

Lennart Hero meddelade styrelsen den 28 februari 2024 att han lämnar sitt uppdrag som styrelseledamot.

Mackmyra Svensk Whisky AB utvidgar sin närvaro på global nivå genom nya distributionsavtal vilka öppnar för strategisk tillväxt i två betydelsefulla marknader; Storbritannien och Kina. Detta steg markerar en fortsatt tillväxtresa för bolaget, med en ökad tillgänglighet för prisbelönt svensk whisky och fatlagrad gin.

Bolagets nuvarande bank har, som tidigare meddelats, sagt upp Mackmyras checkräkningskredit per 31 mars 2024. Styrelsen i Mackmyra Svensk Whisky AB har, av försiktighetsskäl, beslutat att upprätta och låta revisorn granska en kontrollbalansräkning per 29 februari 2024. Aktiekapitalet är intakt och inga justeringar har skett vid upprättande av kontrollbalansräkningen. Bolaget kommer ha likvida medel för att betala skatter och avgifter, inklusive återbetalning av coronastöd per den 12 april 2024 men det råder osäkerhet om bolagets rörelsekapital för de närmaste tre månaderna. Arbetet med att säkerställa bolagets kapital fortsätter.

### VÄSENTLIGA HÄNDELSER EFTER Q1

Den 5 april 2024 meddelades att den av Mackmyra Svensk Whisky AB:s styrelse upprättade kontrollbalansräkningen per den 29 februari 2024 har granskats av revisorn och granskningen utvisar att Bolagets aktiekapital är helt intakt. Det egna kapitalet i Mackmyra Svensk Whisky AB uppgick per den 29 februari 2024 till 89 939 TSEK varav aktiekapitalet uppgick till 37 528 TSEK. Kontrollbalansräkningen upprättades utan att några justeringar gjordes.

Den 6 maj 2024 meddelades att Mackmyra Svensk Whisky AB har säkerställt en brygglånefinansiering uppgående till i första hand ca 6,2 MSEK för att möta den ansträngda likviditetssituation bolaget haft sedan SEB sade upp bolagets checkkredit till den 31 mars 2024. Brygglånet har till syfte att stärka bolagets likviditet intill att bolaget träffat överenskommelse om en ny checkkreditsfacilitet eller annan finansieringslösning.

## VD-ORD

Det är ett händelserikt första kvartal vi lämnar bakom oss. Ett kvartal fyllt av oförutsägbarhet, med- och motgångar, men också oproportionerligt utrymme i media för ett bolag av vår storlek. Det bekräftar vilket enormt stort intresse det finns för Mackmyra och vilket ojämförbart starkt varumärke medarbetare, ambassadörer och investerare skapat tillsammans under de första 25 åren av bolagets historia.

Under årets inledande kvartal lyckas vi inte nå våra försäljningsmål. Nettoomsättningen uppgick till 14,6 MSEK, en nedgång med 13% jämfört med föregående år. Trots det ser vi en ökad flaskförsäljning och inte minst ett stort intresse för våra limiterade utgåvor som under perioden bestod av Vit Ek, den innovativa trilogin Kaizen 1-3 samt ett bevis på vår strävan mot en mer hållbar framtid i form av vår relansering av Mack i en mer hållbar PET-flaska. Ett steg som inte bara visar vår omsorg om miljön utan också vår strävan efter innovation och förändring samt att skapa en instegsprodukt på den prispunkt där den största delen av konsumtionen sker. Vi säkrar under det inledande kvartalet även två nya distributionsavtal, i Kina och i Storbritannien. Dessa avtal innebär en spännande expansion och öppnar nya dörrar till två enormt stora marknader och ett effektivt sätt att nå ut än bredare till livsnytare globalt.

Vår bruttomarginal har förbättrats avsevärt under kvartalet och uppgår nu till 62%, vilket tydligt visar vår förmåga att effektivt hantera våra kostnader och att vi säljer "rätt produkter" till "rätt pris". Detta är ett resultat av vår dedikation till att leverera produkter av högsta kvalitet till våra kunder och vår förmåga att anpassa oss till föränderliga marknadsförhållanden med en skalbar och inte minst välsmakande produktmix.

En central händelse under det första kvartalet var att SEB, utan närmare motivering, valde att avsluta vår checkkredit, vilket skapade en likviditetsutmaning för företaget. Jag vill ta tillfället i akt att uttrycka min djupa tacksamhet till våra aktieägare, inklusive vår huvudägare, för deras ovärderliga stöd. Genom att säkra en bryggglånefinansiering på ca 6,2 MSEK kommer vi kunna hantera denna övergångsperiod med styrka och stabilitet.

Jag är särskilt stolt över det arbete vi har lagt ned under det senaste året för att omstrukturera och förnya vår organisation. Trots att vi ännu inte har sett alla positiva effekter av omstruktureringen är jag övertygad om att vi är på rätt väg. Vi visar nu att vändningen är här, vilket rörelseresultatet med en förbättring om 3,6 MSEK för det första kvartalet tydligt markerar. Det är tack vare hela organisationens ansträngningar, engagemang och tålamod som vi fortsätter att skriva nästa kapitel i Mackmyras historia.

Nu pågår de sista förberedelserna inför Mackmyradagarna där det under två dagar är ett imponerande program av inspirerande provningar, mat, musik och härliga möten livsnytare emellan med start den 31 maj. Jag hoppas att vi ses då!

Tack för ert fortsatta förtroende och engagemang i Mackmyra.

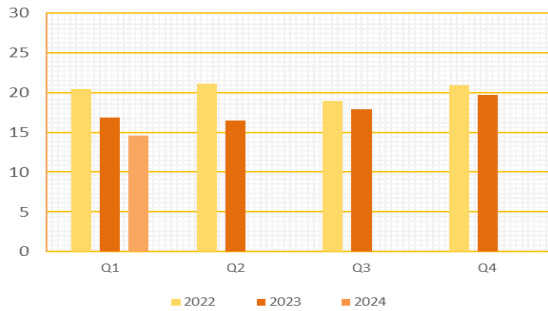


Patrick Björsjö  
Tf VD Mackmyra Svensk Whisky AB



**NETTOOMSÄTTNING**

Nettoomsättningen uppgick under det första kvartalet till 14,6 MSEK (16,9) vilket innebar en minskning med -13% (-17%) jämfört med föregående år.



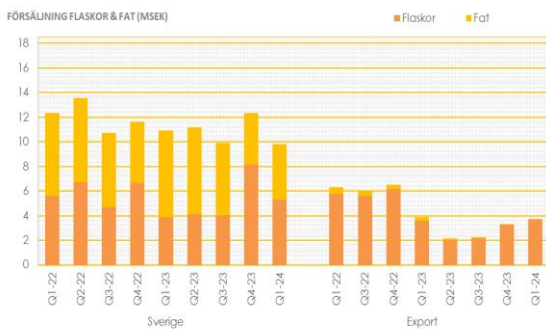
**SVERIGE**

Nettoomsättningen från försäljningen av flaskor och fat i Sverige uppgick för kvartalet till 9,8 MSEK (10,9) vilket innebar en minskning med -10%.

Försäljningen till Systembolaget har under kvartalet varit högre än föregående år. Försäljningen av flaskor ökar under det första kvartalet med ca 36% (-30%). Försäljningen av fat i Sverige har under det första kvartalet minskat med ca -36% (5%).

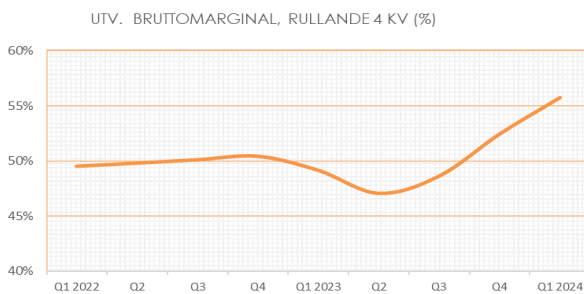
**EXPORT**

Nettoomsättningen av flaskor och fat från exportförsäljningen (all försäljning utanför Sverige) uppgick för kvartalet till 3,7 MSEK (3,9) vilket innebar en minskning med -5%.



**RESULTAT OCH KASSAFLÖDE**

Bruttovinsten under kvartalet uppgick till 9,0 MSEK (7,9) med en bruttomarginal på 62% (47%).

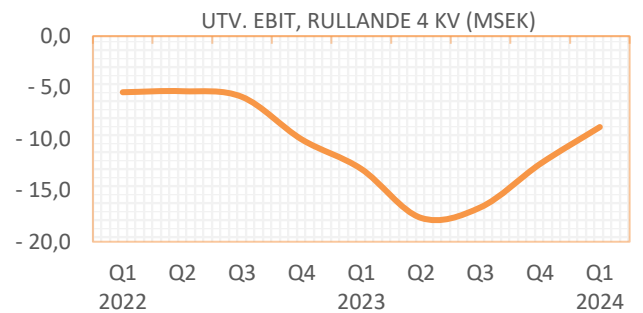


Grafen ovan visar den justerade utvecklingen av bruttomarginalen, rensad för de jämförelsestörande posterna som inträffade under Q4 2023.

Rörelseresultatet uppgick till -0,7 MSEK (-4,3), en förbättring med 3,6 MSEK. Finansnettot uppgår till -1,6 MSEK (-2,2).

De övriga rörelsekostnaderna uppgick till -9,7 MSEK (-12,2), en förbättring med 2,5 MSEK. Förbättringen är i sin helhet hänförliga till försäljningskostnaderna.

Kassaflödet från den löpande verksamheten har under det första kvartalet förbättrats mot föregående år till -1,3 MSEK (-4,7). Kassaflödet efter investeringar har i jämförelse med föregående år förbättrats från -18,2 MSEK till -8,3 MSEK. Förändringen i kassaflödet är främst hänförligt till förbättrat rörelseresultat, lägre investeringar och förbättrat rörelsekapital. Den lägre produktionen och därmed en lägre lageruppbyggnad har även den bidragit till förbättringen.



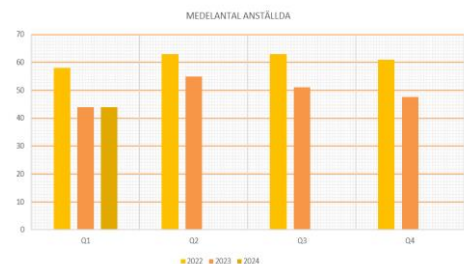
Grafen ovan visar den justerade utvecklingen av bruttomarginalen, rensad för de jämförelsestörande posterna som inträffade under Q4 2023.

**DESTILLERING**

Under årets första kvartal destillerades 57.000 flaskor (166.000). Under stora delar av Q1 2023 kördes tvåskift, under Q1 2024 kördes i genomsnitt två batcher per vecka.

**MEDELANTAL ANSTÄLLDA PER KVARTAL**

Medeltalet anställda uppgick till 44 (48) jämfört med föregående kvartal.



**FINANSIERING**

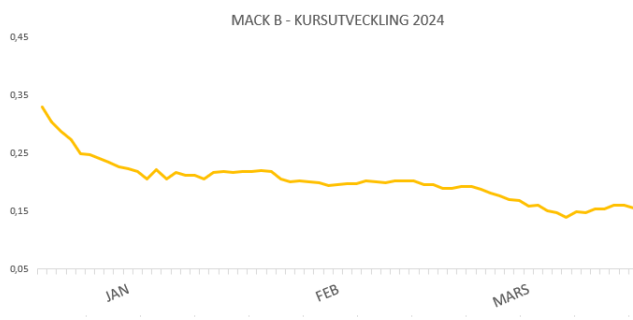
Oroligheter i omvärlden, till följd av pågående krig både i Ukraina och i Mellanöstern, tillsammans med det fortsatta ansträngda ekonomiska läget med hög inflation och höga räntor har påverkat konsumtionen av icke nödvändiga varor. För Mackmyras del har det lett till minskad försäljning både av flaskor och fat. Åtgärder har vidtagits under hösten i form av en omorganisation, översyn av produktmix och försäljningsstrategi, omfattande nedskrivningar av både destilleri och mognadslager tillsammans med en nyemission. Nedskrivningen av varulagret och destilleriet är en konsekvens av den nya försäljningsstrategin och det försämrade konjunkturläget. Genom dessa åtgärder, tillsammans med en genomförd nyemission, har bolaget skapat en stabilare grund för bolagets framtida tillväxt och lönsamhet. Bolagets checkräkningskredit sades upp av banken per 31 mars

2024 och någon ny finansiering för att möta svängningar i rörelsen finns ännu ej på plats. Arbetet med att säkerställa bolagets finansiering fortsätter och styrelsens bedömning är att, baserat på det arbete som görs och de dialoger som pågår, bolaget kommer kunna erhålla finansiering för att möta verksamhetens behov av finansiering de kommande tolv månaderna. Om styrelsens arbete med att erhålla erforderlig finansiering inte lyckas finns det en väsentlig osäkerhetsfaktor om bolaget kan fortsätta sin verksamhet.

#### AKTIEN

B-aktien är noterad på Nasdaq First North Growth Market. Aktiens stängningskurs per den 28 mars 2024 var 0,159 kr vilket kan jämföras med 0,604 kr per den 29 december 2023. Under kvartalet omsattes ca 24.479.000 aktier jämfört med 3.958.000 aktier under föregående kvartal.

Mackmyra har cirka 8.650 aktieägare.



## ÄGARFÖRTECKNING 2024-03-28

Ägare	Totalt	A-aktier	B-aktier	Kapital %	Röster %
Lennart Hero och Maj Johansson	137 440 262	7 280 000	130 160 262	49,1%	57,2%
Nordic Underwriting ApS	17 086 584	0	17 086 584	6,1%	4,8%
Anette och Håkan Johansson *	10 905 903	0	10 905 903	3,9%	3,1%
Peter Hero	1 110 000	1 000 000	110 000	0,4%	2,9%
Avanza Pension	7 027 472	0	7 027 472	2,5%	2,0%
Jennie och Carl-Johan Kastengren *	6 941 424	0	6 941 424	2,5%	2,0%
Aggregate Media Fund	4 700 000	0	4 700 000	1,7%	1,3%
Norberg Invest i Kalmar AB	4 416 000	0	4 416 000	1,6%	1,2%
Forume Nord Markedsneutral A/S	3 471 611	0	3 471 611	1,2%	1,0%
Johan Virgin	1 651 336	0	1 651 336	0,6%	0,5%
Juri Gendelmann	1 395 422	0	1 395 422	0,5%	0,4%
Stefan Nilsson	1 288 487	0	1 288 487	0,5%	0,4%
Övriga aktieägare	82 623 976	0	82 623 976	29,5%	23,3%
<b>Summa</b>	<b>280 058 477</b>	<b>8 280 000</b>	<b>271 778 477</b>	<b>100,0%</b>	<b>100,0%</b>

Ovanstående ägarförteckning speglar förhållandena per 2024-03-28

\* Närtstående bolag inkluderade

#### RISKER OCH OSÄKERHETSFAKTORER

För beskrivning av risker och osäkerhetsfaktorer hänvisas till Mackmyras årsredovisning för 2023, sid 12-13. Mackmyras årsredovisningar återfinns på [www.mackmyra.se](http://www.mackmyra.se).

#### AKTIEKAPITAL

Antalet aktier uppgick vid ingången av kvartalet till totalt 278 768 156 stycken och aktiekapitalet till 37 354 932,904 kr. Vid utgången av kvartalet uppgick antalet aktier till 280 058 477 och aktiekapitalet till 37 527 836 kr.

#### REDOVISNINGSPRINCIPER

Denna kvartalsrapport har upprättats med tillämpning av årsredovisningslagen och bokföringsrådets allmänna råd BFAR 2012:1 årsredovisning och koncernredovisning (K3). Samma redovisningsprinciper tillämpas som i årsredovisningen 2023. För mer utförlig beskrivning av de redovisningsprinciper som tillämpas hänvisas till årsredovisningen för 2023. Samtlig information i denna kvartalsrapport avser koncernen vilken utgörs av Mackmyra Svensk Whisky AB och de helägda dotterbolagen Mat och Upplevelser i Kungsbäck AB, Mackmyra Swedish Whisky GmbH med säte i Lübeck, samt Mackmyra Swedish Whisky Ltd, med säte i Birmingham.

## EKONOMISKA RAPPORTER

RESULTATRÄKNING  
KONCERNEN

TSEK	2024	2023	2023
	jan-mar	jan-mar	Helår
<b>Nettoomsättning exklusive alkoholskatt</b>	<b>14 628</b>	<b>16 841</b>	<b>70 802</b>
Kostnad för sålda varor	-5 608	-8 918	-96 725
<b>Bruttoresultat</b>	<b>9 020</b>	<b>7 923</b>	<b>-25 923</b>
<b>Övriga rörelsekostnader</b>			
Försäljningskostnader	-5 881	-8 301	-32 992
Administrationskostnader	-3 832	-3 901	-16 552
Övriga rörelseintäkter	0	0	-27
	<b>-9 713</b>	<b>-12 202</b>	<b>-49 571</b>
<b>Rörelseresultat</b>	<b>-694</b>	<b>-4 279</b>	<b>-75 494</b>
Finansnetto	-1 604	-2 163	-17 461
<b>Resultat efter finansiella poster</b>	<b>-2 297</b>	<b>-6 442</b>	<b>-92 955</b>
Skatt	-8	5	-114
<b>Resultat efter skatt</b>	<b>-2 305</b>	<b>-6 437</b>	<b>-93 069</b>

## BALANSRÄKNING KONCERNEN

TSEK	2024-03-31	2023-03-31	2023-12-31
<b>TILLGÅNGAR</b>			
ANLÄGGNINGSTILLGÅNGAR	61 085	75 707	61 968
OMSÄTTNINGSTILLGÅNGAR			
Varulager	166 278	213 300	162 982
Övriga omsättningstillgångar	15 458	17 361	16 228
Kassa och bank	907	3 831	9 201
	<b>182 643</b>	<b>234 492</b>	<b>188 411</b>
<b>SUMMA TILLGÅNGAR</b>	<b>243 728</b>	<b>310 199</b>	<b>250 379</b>
<b>EGET KAPITAL OCH SKULDER</b>			
EGET KAPITAL	89 936	114 342	92 589
LÅNGFRISTIGA SKULDER OCH AVSÄTTNINGAR	117 409	155 238	117 322
KORTFRISTIGA SKULDER	36 384	40 619	40 467
<b>SUMMA EGET KAPITAL OCH SKULDER</b>	<b>243 728</b>	<b>310 199</b>	<b>250 379</b>

## FÖRÄNDRINGAR I EGET KAPITAL

TSEK	2024 jan-mar	2023 jan-mar	2023 Helår
<b>Eget kapital vid periodens ingång</b>	<b>92 589</b>	<b>120 970</b>	<b>120 970</b>
Nyemission	400		75 151
Emissionskostnader	-786		-11 114
Omräkningsdifferenser	38	-191	651
Periodens resultat	-2 305	-6 437	-93 069
<b>Eget kapital vid periodens utgång</b>	<b>89 936</b>	<b>114 342</b>	<b>92 589</b>



## KASSAFLÖDESANALYS KONCEREN

TSEK	2024	2023	2023
	jan - mar	jan - mar	Helår
<b>Kassaflöde från den löpande verksamheten</b>	<b>-1 260</b>	<b>-4 662</b>	<b>-64 777</b>
<b>Förändring av rörelsekapitalet</b>			
Förändring av varulager	-3 295	-3 035	47 282
Förändring av övrigt rörelsekapital	-3 313	-8 234	-5 204
<b>Kassaflöde efter förändringar av rörelsekapitalet</b>	<b>-7 868</b>	<b>-15 931</b>	<b>-22 699</b>
Kassaflöde till investeringar	-415	-2 301	-4 751
<b>Kassaflöde efter investeringar</b>	<b>-8 283</b>	<b>-18 232</b>	<b>-27 451</b>
<b>Kassaflöde från finansiering</b>	<b>-11</b>	<b>7 547</b>	<b>22 134</b>
<b>Periodens kassaflöde</b>	<b>-8 294</b>	<b>-10 685</b>	<b>-5 316</b>

## RESULTATRÄKNING MODERBOLAGET

TSEK	2024	2023	2023
	jan-mar	jan-mar	Helår
<b>Nettoomsättning exklusive alkoholskatt</b>	<b>12 569</b>	<b>15 489</b>	<b>62 846</b>
Kostnad för sålda varor	-5 105	-8 601	-96 602
<b>Bruttoresultat</b>	<b>7 464</b>	<b>6 888</b>	<b>-33 756</b>
<b>Övriga rörelsekostnader</b>			
Försäljningskostnader	-3 621	-6 166	-23 953
Administrationskostnader	-3 832	-3 901	-16 552
Övriga rörelseintäkter	0	0	-27
	<b>-7 453</b>	<b>-10 067</b>	<b>-40 532</b>
<b>Rörelseresultat</b>	<b>11</b>	<b>-3 179</b>	<b>-74 289</b>
Finansnetto	-1 650	-2 164	-17 546
<b>Resultat efter finansiella poster</b>	<b>-1 639</b>	<b>-5 343</b>	<b>-91 834</b>
Skatt	0	21	-60
<b>Resultat efter skatt</b>	<b>-1 639</b>	<b>-5 322</b>	<b>-91 894</b>

BALANSRÄKNING  
MODERBOLAGET

TSEK	2024-03-31	2023-03-31	2023-12-31
<b>TILLGÅNGAR</b>			
ANLÄGGNINGSTILLGÅNGAR	<b>62 940</b>	<b>77 562</b>	<b>63 823</b>
OMSÄTTNINGSTILLGÅNGAR			
Varulager	162 751	210 417	159 131
Övriga omsättningstillgångar	15 323	17 247	16 489
Kassa och bank	546	2 340	8 252
	<b>178 620</b>	<b>230 004</b>	<b>183 871</b>
<b>SUMMA TILLGÅNGAR</b>	<b>241 560</b>	<b>307 566</b>	<b>247 694</b>
<b>EGET KAPITAL OCH SKULDER</b>			
EGET KAPITAL	90 107	114 666	92 132
LÅNGFRISTIGA SKULDER OCH AVSÄTTNINGAR	117 409	155 238	117 322
KORTFRISTIGA SKULDER	34 045	37 662	38 239
<b>SUMMA EGET KAPITAL OCH SKULDER</b>	<b>241 560</b>	<b>307 566</b>	<b>247 694</b>

## NYCKELTAL

	2024	2023	2023
	jan-mar	jan-mar	Helår
Nettoomsättning, MSEK	14,6	16,9	70,8
<i>Omsättningsstillväxt/minskning</i>	<i>-13%</i>	<i>-17%</i>	<i>-13%</i>
Försäljning Flaskor, MSEK	8,8	7,5	31,8
Försäljning Fat MSEK	4,8	7,3	25,4
Försäljning Upplevelser MSEK	0,7	1,6	6,6
Försäljning Övrigt MSEK	0,4	0,4	7,0
Bruttoresultat, MSEK	9,0	7,9	-25,9
Bruttovinstmarginal, procent	62%	47%	-37%
Rörelseresultat, MSEK	-0,7	-4,3	-75,5
Resultat efter skatt, MSEK	-2,3	-6,4	-93,1
Kassaflöde efter investeringar, MSEK	-8,3	-18,2	-27,5
Kassaflöde, MSEK	-8,3	-10,7	-5,3
Investeringar, MSEK	0,4	2,3	5,3
Mognadslager, bokfört värde, MSEK	150,7	196,0	147,2
Förändring mognadslager, MSEK	3,5	4,1	-44,7
Förändring mognadslager, procent	2%	2%	-23%
Finansiell nettoskuld exkl. konvertibla skuldebrev, MSEK*	108,3	142,8	99,9
Kassalikviditet, procent*	72%	58%	100%
Räntetäckningsgrad, ggr	-0,4	-2,0	-4,3
Eget kapital, MSEK	89,9	114,3	92,6
Eget kapital per aktie, SEK	0,3	3,1	0,3
Soliditet, procent	37%	37%	37%
Antal aktier före full utspädning	280 058 477	36 345 596	278 768 156
Antal aktier efter full utspädning	388 375 313	37 278 667	386 511 516
Resultat per aktie före full utspädning, SEK	-0,01	-0,18	-0,59
Resultat per aktie efter full utspädning, SEK	-0,01	-0,18	-0,59
Genomsnittligt antal aktier före full utspädning	279 413 317	36 345 596	157 556 876
Genomsnittligt antal aktier efter full utspädning	387 443 415	37 278 667	211 895 091
Antal anställda i medeltal	44	56	52

Denna kvartalsrapport har inte varit föremål för granskning av bolagets revisorer

## ORDLISTA OCH DEFINITIONER

### FLASKA

70 cl råsprit eller whisky beräknat vid minst 40 procent alkoholhalt som distribueras och säljs via traditionella kanaler.

### Fat

Personligt whiskyfat beställt och tillverkat efter kundorder. Levereras efter i genomsnitt fem års mognadslagring i cirka 48 whiskyflaskor om 50 cl styck.

### Sverige / Export

All försäljning innanför Sveriges gräns till Systembolaget, restauranger och till våra svenska fatkunder klassar Mackmyra som Sverige. Utanför Sveriges gränser avser försäljningen Export.

### Bruttovinstmarginal (%)

Bruttoresultat dividerat med nettoomsättning.

### Rörelsemarginal (%)

Rörelseresultat dividerat med nettoomsättning.

### Kassalikviditet

Summan av kortfristiga fordringar, likvida medel och outnyttjad checkräkningskredit dividerat med kortfristiga skulder.

### Finansiell nettoskuld exklusive konvertibla skuldebrev

Räntebärande skulder exklusive konvertibla skuldebrev – Kassa och bank.

### Soliditet (%)

Eget kapital dividerat med balansomslutningen.

### Avkastning på eget kapital (%)

Resultat efter skatt dividerat med genomsnittligt eget kapital.

### Räntetäckningsgrad (ggr)

Resultat före räntekostnader dividerat med räntekostnader.

### Resultat per aktie (kr)

Resultat efter skatt dividerat med genomsnittligt antal aktier under perioden.

## ADRESSER

### Mackmyra Svensk Whisky AB (publ)

Organisationsnummer 556567-4610

Mackmyra Whiskyby

Kolonnvägen 2

802 67 Gävle

Telefon: +46 (0) 26 541 880

Telefax: +46 (0) 26 541 881

E-post: [info@mackmyra.se](mailto:info@mackmyra.se)

Hemsida: [www.mackmyra.se](http://www.mackmyra.se), [www.mackmyra.com](http://www.mackmyra.com)

## CERTIFIED ADVISER

FNCA Sweden AB

Box 5216

102 45 Stockholm

E-post: [info@fnca.se](mailto:info@fnca.se)

## FINANSIELL KALENDER

2024-06-03	Årsstämma 2024
2024-08-27	Delårsrapport Q2 2024
2024-11-05	Kvartalsrapport Q4 2024
2025-02-18	Bokslutskommuniké 2024

## ÅRSREDOVISNINGAR

Finns tillgängliga på [www.mackmyra.se](http://www.mackmyra.se)